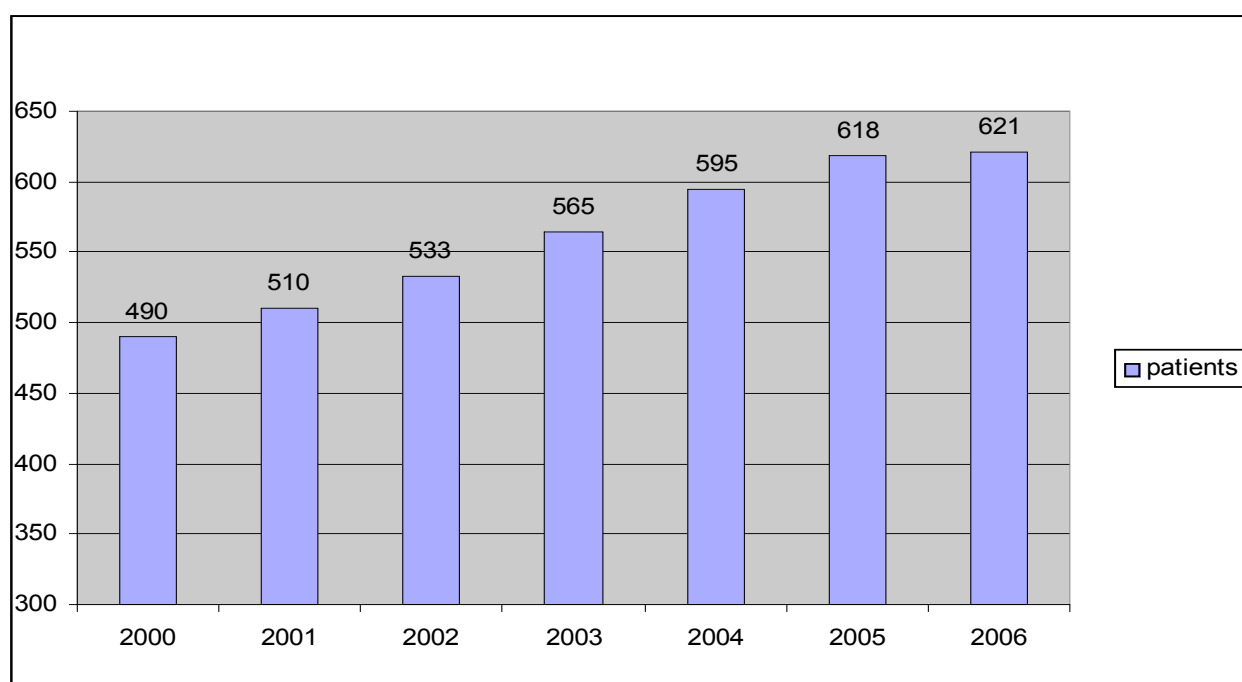


EXTRAIT DU RAPPORT DU CISIH REUNION 2006 :

Le CISIH Réunion est une structure administrative chargée de surveiller l'épidémie de VIH/sida. Il publie un rapport chaque année. Ce rapport analyse les données issues de la surveillance des patients suivis dans les consultations hospitalières spécialisées (CHD Félix Guyon de Saint-Denis et Groupe Hospitalier Sud Réunion).

Théoriquement toute personne infectée par le VIH/sida doit faire un ou plusieurs bilans annuels en milieu spécialisé. La description fournie par le CISIH Réunion est donc un bon reflet de l'épidémie de VIH/sida dans l'île. Cependant il faut savoir qu'environ 30 % des personnes infectées ignorent être contaminées car elles n'ont jamais fait de test. Elles n'entrent donc pas dans ces statistiques. De même, les personnes qui ne consultent pas pendant l'année (refus de suivi ou suivi hors département) non sont pas comptabilisées.

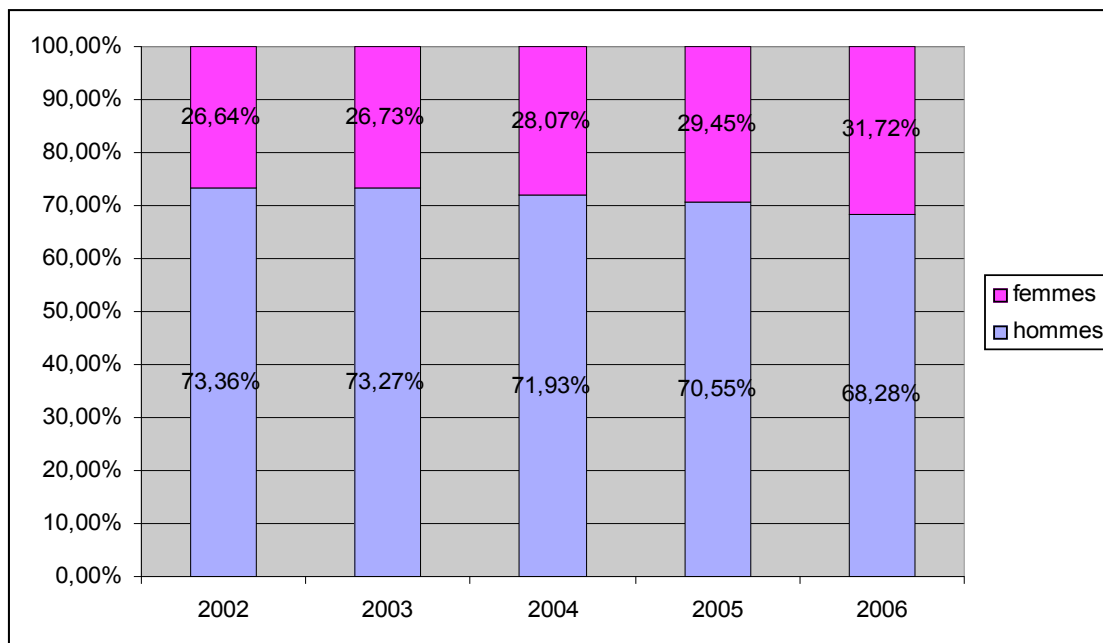
Evolution du nombre de patients suivis pour une infection à VIH/sida



2000	2001	2002	2003	2004	2005	2006
490	510	533	565	595	618	621

Au cours de l'année 2006, 621 patients ont été suivis. 70 % des patients sont suivis à ST DENIS et 30 % à Saint-Pierre. Le nombre de patients suivis a peu augmenté en 2006 car certains patients, suivis à la Réunion les années précédentes, ont quitté le département.

Répartition selon le sexe



	2002	2003	2004	2005	2006
femmes	26,64%	26,73%	28,07%	29,45%	31,72%
Hommes	73,36%	73,27%	71,93%	70,55%	68,28%

Les hommes représentent plus des deux tiers des personnes suivies pour une infection à VIH/sida. On note cependant une légère tendance à la féminisation ces dernières années.

Evolution de l'âge des patients suivis pour une infection à VIH/sida

	2002	2003	2004	2005	2006
Moyenne Hommes	40,8 ans	41,7 ans	42,1 ans	43 ans	43,5 ans
Moyenne femmes	38,5 ans	39,4 ans	40 ans	40,1 ans	40,8 ans
Moyenne générale	40,2 ans	41,1 ans	42,2 ans	42,1 ans	42,7 ans

Grâce aux traitements la mortalité a fortement baissé. Les patients suivis vieillissent. L'âge moyen augmente progressivement.

Répartition des patients en fonction de l'âge

	2002	2003	2004	2005	2006
0 à 20 ans	5	6	6	6	11

20 à 30 ans	50	39	37	44	38
30 à 40 ans	220	221	214	212	190
40 à 50 ans	185	212	237	239	257
50 à 60 ans	55	63	71	79	86
> 60 ans	18	24	30	39	38

L'âge des patients se situe entre 5 ans et 79 ans.

Les personnes de moins de vingt ans sont peu nombreuses. Ceci peut s'expliquer par le délai parfois prolongé entre le moment de la contamination et le moment du diagnostic de l'infection (souvent plusieurs années).

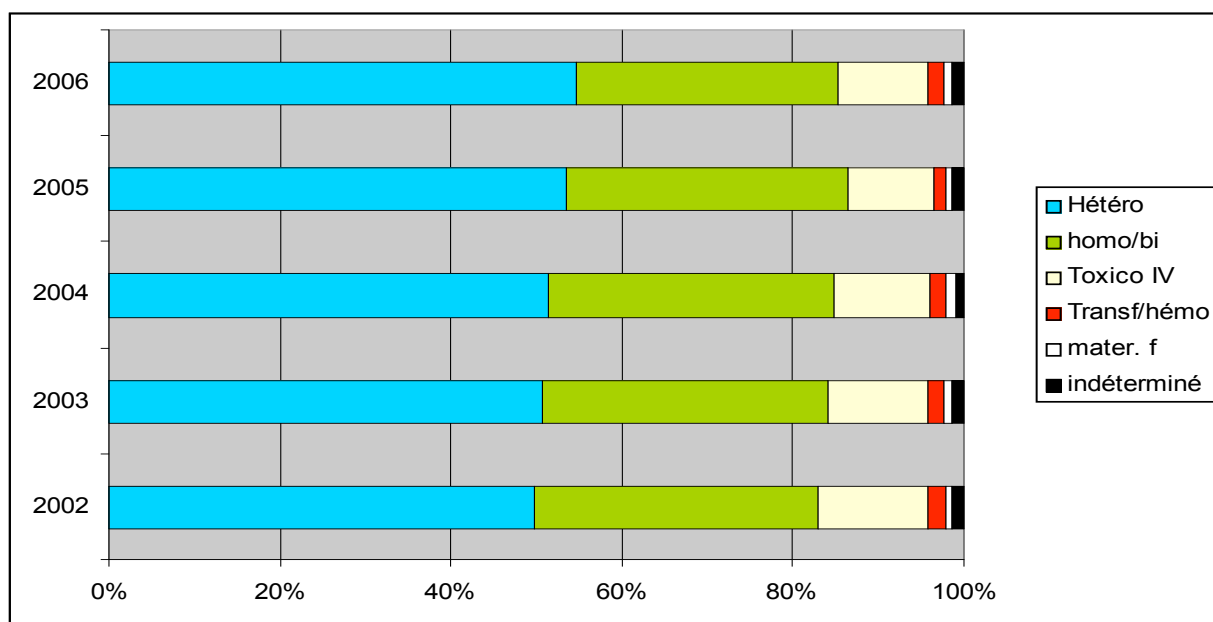
La majorité des personnes actuellement touchées par l'infection à VIH/sida a entre 30 ans et 50 ans.

Le nombre de patients de plus de 60ans a presque doublé en cinq ans.

Répartition des patients en fonction de leur mode de contamination :

	2002	2003	2004	2005	2006
Hétéro s.	271	290	314	340	347
homo/bi s.	180	192	205	209	194
Toxico IV	70	67	68	63	66
Transf/hémophiles	11	11	12	9	12
Mère-enfant	4	5	6	6	6
indeterminé	8	8	6	8	9
total (*)	544	573	611	635	634

(*) : chez certaines personnes plusieurs modes de transmissions sont possibles.



A la Réunion, la majorité des personnes vivant avec le VIH a été contaminée par une relation hétérosexuelle. Néanmoins les homosexuels sont très sur-représentés.

Nombre de personnes ayant appris leur infection par les VIH/sida en 2006 (nouveaux VIH+) :

	2002	2003	2004	2005	2006
Nouveaux VIH+	34	35	38	44	23
dont découverts au stade sida	9	7	9	11	7

Il y avait longtemps que le nombre de nouveaux cas d'infection à VIH/sida n'avait pas été aussi bas à la Réunion. Espérons que cette bonne nouvelle sera confirmée dans les années à venir.

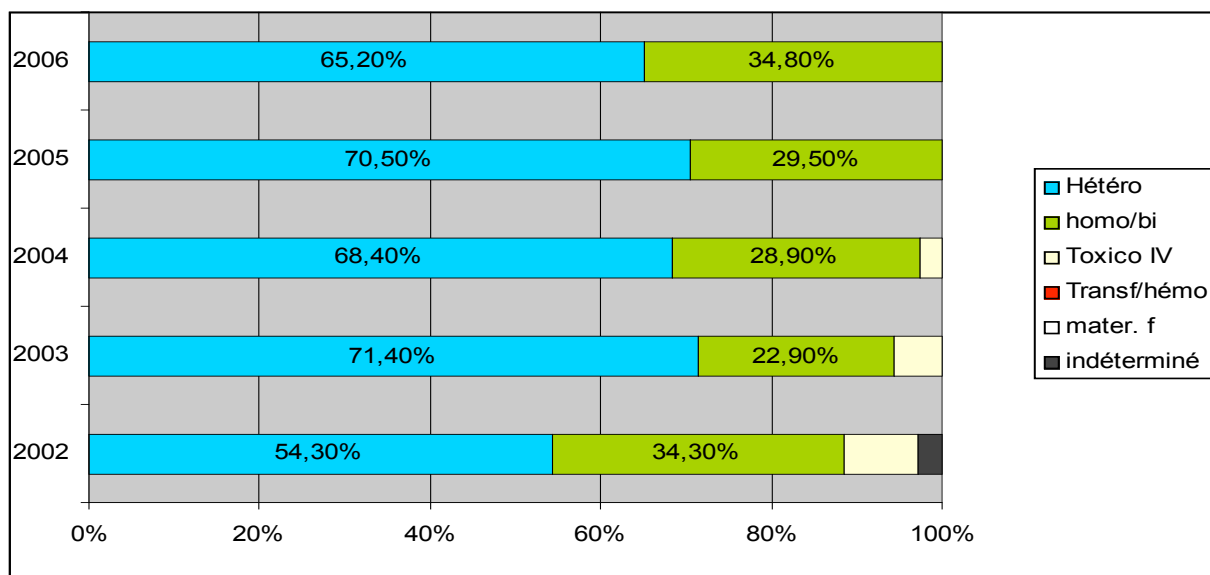
La proportion de personnes dont l'infection à VIH sida a été découverte à un stade évolué de la maladie reste trop importante.

Répartition par tranche d'âge nouveaux séropositifs (nouveaux VIH+)

	2005	2006
0 à 20 ans	2	3
20 à 30 ans	9	7
30 à 40 ans	15	6
40 à 50 ans	6	3
50 à 60 ans	6	4
> 60 ans	6	0

L'âge moyen des patients ayant pris découvert leur infection à VIH/sida était de 34 ans en 2006. En métropole, les nouveaux séropositifs sont un peu plus âgés.

Mode de transmission de l'infection chez les personnes ayant appris leur séropositivité en 2006 :



La transmission de l'infection par relation hétérosexuelle reste fortement prédominante. Néanmoins les homo/bisexuels restent très fortement sur-représentés puisqu'ils représentent un tiers des nouvelles contaminations.

Depuis trois ans il n'y a eu aucune contamination liée à l'usage de drogue intra-veineuse ce qui contraste très fortement avec la situation de l'Ile Maurice.

Ces cinq dernières années il n'y a eu aucune transmission de la mère à l'enfant. Grâce aux traitements aucun des 36 bébés nés de mère séropositive n'a été contaminé.

Nombre de décès dans la cohorte :

	2002	2003	2004	2005	2006
nbre de décès	8	9	11	11	10

Grâce aux traitement anti-rétroviraux la mortalité est faible. Néanmoins il convient de rappeler que les traitements ne guérissent pas la maladie. Il prolongent la vie et améliorent sa qualité. C'est un traitement chronique qui doit être pris quotidiennement, sans interruption. Même si le nombre de comprimés a pu être diminué grâce aux nouveaux conditionnements des médicaments, le traitement reste souvent lourd et les effets secondaires ne sont pas exceptionnels